

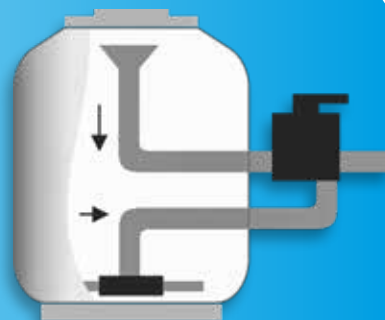
ZEOLIT

Instalace a úvodní instrukce

Níže zjistíte, jak postupovat při prvním použití filtračního média Zeolit, nebo při jeho výměně za písek.

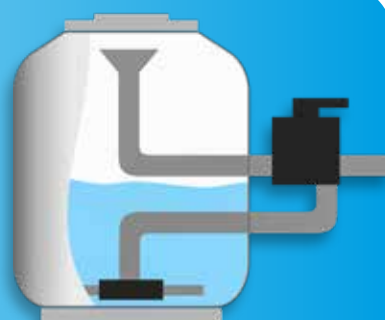
1. KROK

- Správně určete množství filtračního média, které je potřebné aplikovat do filtrace.
- Vyprázdněte důkladně filtraci a vykonejte potřebné opravy.



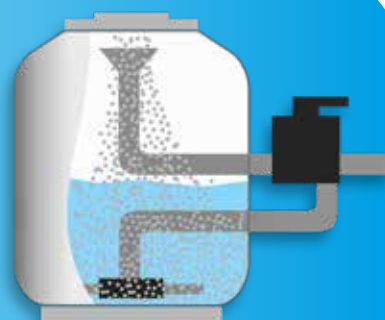
2. KROK

- Naplňte filtraci do poloviny nádoby vodou.



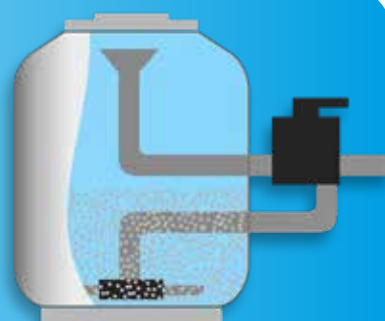
3. KROK

- Pomalu nasypete Zeolit do filtrace tak, aby byly všechny granule zalité vodou.
- Ujistěte se, že se žádná zrnka nedostala do bočního potrubí.



4. KROK

- Zavřete filtraci a opětovně proveďte proplach, dokud proplachovaná voda nebude čistá.
- V průběhu pěti minut se filtrační médium Zeolit usadí.
- Po dalších 2 minutách zopakujte proplach.
- Zapněte filtraci.



MARIMEX