



Skládací židle

Návod k použití

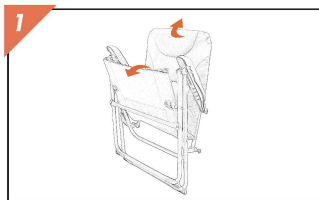
ROZLOŽENÍ



Naskenujte QR kód pro zobrazení videa rozložení a skládání

(<https://bit.ly/homecall90028>)

Výrobky HOMECALL podléhají během výroby přísné kontrole kvality. Pokud zjistíte, že vámi zakoupený produkt nelze použít, nemusí to nutně znamenat, že je produkt vadný. Příčinou může být neúmyslná nesprávná obsluha z vaší strany.



1 Zvedněte židli, stiskněte střed sedáku a střed opěrky hlavy, abyste židli snadno otevřeli.



2 Zvedněte loketní opěrky pro nastavení polohy židle.



3 Posuňte loketní opěrky dopředu a dozadu a nastavte opěradlo do různých poloh.



4 Po nastavení do pohodlné polohy zatlačte na loketní opěrku, aby zacvakla do drážky, a opěradlo se pak nepohne.

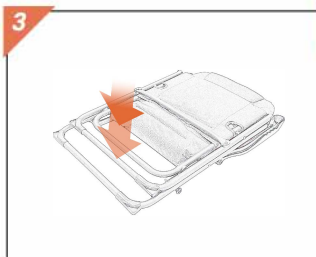
SKLÁDÁNÍ



Nejprve zdvihněte loketní opěrku.



Stiskněte střed sedáku a střed opěrky hlavy pro snadné zavření židle.



Položte židli vodorovně na zem a jemně ji zatlačte, aby se kompaktněji složila.



Držením židle, jak je znázorněno (držením třetí příčky), lze židli snadno přenášet a židle se během pohybu neotevře.

ČIŠTĚNÍ

V případě potřeby očistěte části rámu vodou. Rám dobře osušte a nechte látku uschnout. Na látky a části rámu nikdy nepoužívejte bělidlo, kyseliny ani jiná rozpouštědla. Pro prodloužení životnosti nově zakoupeného výrobku HOMECALL doporučujeme skladovat jej na suchém místě.

DŮLEŽITÉ!

- Pravidelně kontrolujte spojovací díly a šrouby! Výrobce nepřebírá žádnou odpovědnost za neoprávněné opravy nebo úpravy židle.
- Nenechávejte děti bez dozoru při používání židle!
- Židle není hračka! Uschovejte si tento návod k použití pro případ, že by židle byla předána jiným osobám.
- Nesedějte si na židli prudce a násilím, jinak by mohlo dojít k překročení maximální nosnosti 150 kg.

ZÁRUKA

Dvouletá záruka: Na výrobek se vztahuje dvouletá záruka od data zakoupení.

ZÁRUKNÍ KRYTÍ

- Poškození způsobené vadami materiálu nebo zpracování.
- Poruchy, ke kterým dojde při běžném používání a údržbě.
- Poškození a vady způsobené během přepravy. Záruka se nevztahuje na:
- Poškození způsobené nesprávným použitím, nesprávnou obsluhou nebo úmyslným poškozením.
- Opatření, blednutí nebo stárnutí výrobku v důsledku běžného používání (například škrábance na povrchu tkanin a hliníkových trubek atd.).
- Poškození způsobené neoprávněnou úpravou, demontáží nebo opravou výrobku.
- Poškození materiálu způsobené používáním nebo skladováním v nevhodném prostředí (například vysoká vlhkost, extrémní počasí, silné přímé sluneční záření atd.).
- Poškození konstrukce způsobené překročením doporučené nosnosti během používání.

ZÁKAZNICKÁ PODPORA

Pokud vám chybí šrouby nebo máte důvod k reklamaci, zašlete nám prosím svou žádost e-mailem na adresu:

support@homecalloutdoor.com

Pokud se problém nepodaří vyřešit e-mailem, zavoláme vám zpět. V e-mailu prosím zanechte také telefonní číslo, na kterém vás můžeme zastihnout.

Uschovejte si tento návod pro případ, že skládací židli předáte jiným osobám.

Home-Feeling GmbH, Wiebelsheidestr.28, 59757 Arnsberg

Website: www.homecalloutdoor.com

Mail: info@homecalloutdoor.com



Skladacia stolička

Návod na použitie

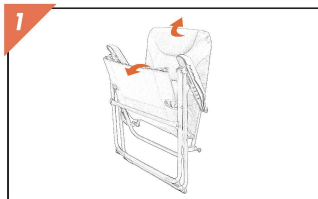
ROZLOŽENIE



Naskenujte QR kód pre zobrazenie videa rozloženia a skladania

(<https://bit.ly/homecall90028>)

Výrobky HOMECALL podliehajú počas výroby prísnej kontrole kvality. Pokiaľ zistíte, že vami zakúpený produkt nie je možné použiť, nemusí to nutne znamenať, že je produkt chybný. Príčinou môže byť neúmyselná nesprávna obsluha z vašej strany.



1 Zdvihnite stoličku, stlačte stred sedadla a stred opierky hlavy, aby ste stoličku ľahko otvorili.



2 Zdvihnite lakt'ové opierky pre nastavenie polohy stoličky.



3 Posuňte lakt'ové opierky dopredu a dozadu a nastavte operadlo do rôznych polôh.



4 Po nastavení do pohodlnej polohy zatlačte na lakt'ovú opierku, aby zacvakla do drážky, a operadlo sa potom nepohne.

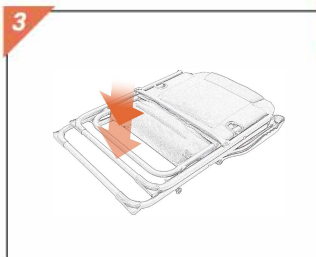
SKLADANIE



Najprv zdvihnite lakt'ovú opierku.



Stlačte stred sedadla a stred opierky hlavy pre ľahké zatvorenie stoličky.



Položte stoličku vodorovne na zem a jemne ju zatlačte, aby sa kompaktnjšie zložila.



Držaním stoličky, ako je znázornené (držaním tretej priečky), je možné stoličku ľahko prenášať a stolička sa počas pohybu neotvori.

ČISTENIE

V prípade potreby očistite časti rámu vodou. Rám dobre osušte a nechajte látku uschnúť. Na látky a časti rámu nikdy nepoužívajte bielicidlo, kyseliny ani iné rozpúšťadlá. Na predĺženie životnosti novo zakúpeného výrobku HOMECALL odporúčame skladovať ho na suchom mieste.

DÔLEŽITÉ!!

- Pravidelne kontrolujte spojovacie diely a skrutky! Výrobca nepreberá žiadnu zodpovednosť za neoprávnené opravy alebo úpravy stoličky.
- Nenechávajte deti bez dozoru pri používaní stoličky!
- Stolička nie je hračka! Uschovajte si tento návod na použitie pre prípad, že by stolička bola odovzdaná iným osobám.
- Nesadajte si na stoličku prudko a násilím, inak by mohlo dôjsť k prekročeniu maximálnej nosnosti 150 kg.

ZÁRUKA

Dvojočná záruka: Na výrobok sa vzťahuje dvojočná záruka od dátumu zakúpenia.

ZÁRUČNÉ KRYTIE

- Poškodenie spôsobené chybami materiálu alebo spracovania.
- Poruchy, ku ktorým dôjde pri bežnom používaní a údržbe.
- Poškodenie a chyby spôsobené počas prepravy. Záruka sa nevzťahuje na:
- Poškodenie spôsobené nesprávnym použitím, nesprávnou obsluhou alebo úmyselným poškodením.
- Opatrebnie, vyblednutie alebo starnutie výrobku v dôsledku bežného používania
- (napríklad škrabance na povrchu tkanín a hliníkových rúrok atď.).
- Poškodenie spôsobené neoprávnenou úpravou, demontážou alebo opravou výrobku.
- Poškodenie materiálu spôsobené používaním alebo skladovaním v nevhodnom prostredí (napríklad vysoká vlhkosť, extrémne počasie, silné priame slnečné žiarenie atď.).
- Poškodenie konštrukcie spôsobené prekročením odporúčanej nosnosti počas používania.

ZÁKAZNÍCKA PODPORA

Pokiaľ vám chýbajú skrutky alebo máte dôvod na reklamáciu, zašlite nám prosím svoju žiadosť e-mailom na adresu:

support@homecalloutdoor.com

Ak sa problém nepodarí vyriešiť e-mailom, zavoláme vám späť. V e-maile prosím zanechajte aj telefónne číslo, na ktorom vás môžeme zastihnúť.

Uschovajte si tento návod pre prípad, že skladáciu stoličku odovzdáte iným osobám. Home-Feeling GmbH, Wiebelsheidestr.28, 59757 Arnsberg

Website: www.homecalloutdoor.com

Mail: info@homecalloutdoor.com