





### Návod na montáž

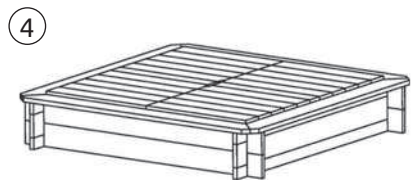
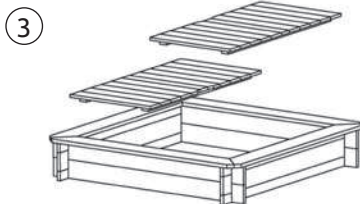
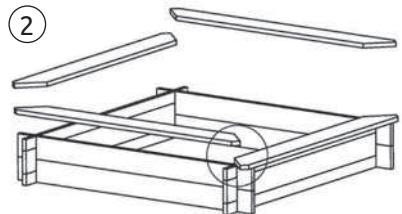
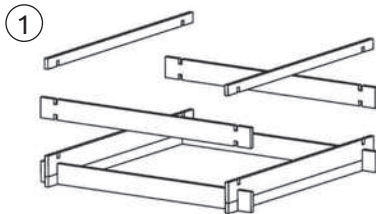
1. 2 úzká prkna boční stěny položte 97 cm od sebe.
2. Spojte je nasazením 2 širokých prken boční stěny do zářezů.
3. Stejným způsobem poskládejte další prkna, ukončete prkna úzkými.
4. Na vzniklou konstrukci nasadte prkna k sezení. Každé z nich přišroubujte 4 vruty k prkům bočních stěn.

### Návod na montáž

1. 2 úzke dosky bočnej steny položte 97 cm od seba.
2. Spojte ich nasadením 2 širokých dosák bočnej steny do zárezov.
3. Rovnakým spôsobom poskladajte ďalšie dosky, dosky ukončíte úzkými.
4. Na vzniknutú konštrukciu nasadte dosky na sedenie. Ku každej z nich priskrutkujte 4 vruty k doskám bočných stien.

### Obsah balení:

- 2Prkno boční stěny – úzké / Doska bočnej steny - úzka 4 ks
- Prkno boční stěny – široké / Doska bočnej steny - široká 6 ks
- Prkno k sezení / Doska na sedenie 4 ks
- Krycí díl / Krycí diel 2 ks
- Vrut 50mm / Vrut 50mm 16 ks



### VÝSTRAHA

Pouze pro domácí použití. Pro užívání venku. Výrobek není vhodný pro děti mladší 36 měsíců. Iba pre použitie v domácnosti. Pre používanie vonku. Výrobok nie je vhodný pre deti mladšie ako 36 mesiacov.

#### Kontakty

[www.marimex.cz](http://www.marimex.cz)

Zákaznické centrum  
tel.: 261 222 111

e-mail: [info@marimex.cz](mailto:info@marimex.cz)

#### Kontakty

[www.marimex.sk](http://www.marimex.sk)

Zákaznické centrum  
tel.: +421 233 004 194

e-mail: [info@marimex.sk](mailto:info@marimex.sk)

