

INTEX® PŘÍRUČKA

309
IO

MNOHOBAREVNÉ LED OSVĚTLENÍ NA BATERIE PRO INTEX® PERLIČKOVOU LÁZEŇ Model SL503

! VAROVÁNÍ

- Použití pouze dospělou osobou. Tento výrobek není hračka, držte mimo dosah dětí.
- Nedívejte se přímo do světla vydávaného tímto výrobkem.
- Neprovádějte výměnu baterií, když jste v bazénu nebo v lázni.
- Nesedějte si a nestoupejte na výrobek.
- Nevyhazujte baterie do běžného odpadu, komunálního odpadu, nebo do ohně, protože baterie mohou vytéct, nebo explodovat. Vždy likvidujte baterie v souladu s místními zákony a předpisy.
- Nikdy se nepokoušejte nabíjet nenabíjecí baterie.
- Nezkratujte svorky standardní nebo dobíjecí baterie.

POSTUPUJTE PODLE TĚCHTO PRAVIDEL A VŠECH POKYNŮ, ABY NEDOŠLO K POŠKOZENÍ MAJETKU, ÚRAZU ELEKTRICKÝM PROUDEM, POPÁLENÍ NEBO JINÉMU PORANĚNÍ.

Všeobecné informace:

- Tento výrobek je napájen třemi (3) výměnnými bateriemi AAA (nejsou součástí balení).
- Doporučují se alkalické baterie. Dobíjecí baterie jsou vhodné.
- Pokud víte, že zařízení nebudete delší dobu používat, vyjměte z něj baterie.
- Nemíchejte nové baterie se starými. Nemíchejte alkalické, standardní (uhlíkovo-zinkové) nebo dobíjecí (nikl-kadmiové) baterie.
- Před instalací baterie vysušte jakoukoli vodu na výrobku. Vyjměte okamžitě vybité baterie. Vyměňte všechny 3 baterie sady najednou.
- Vždy si kupte správnou velikost a typ baterií, které jsou nejvhodnější pro zamýšlené použití. Ujistěte se, že baterie jsou správně vloženy s ohledem na polaritu (+ a -). Před vložením baterie vyčistěte kontakty baterie a zařízení.
- K čištění výrobku používejte pouze vlhký hadřík. Nepoužívejte silný čisticí prostředek, nadměrné množství vody a brusné kartáče.
- Pokud se unikající tekutina z baterie (elektrolyt) dostane do kontaktu s pokožkou, okamžitě omyjte postižené místo mýdlem a vodou nebo ji neutralizujte octem nebo případně citronovou šťávou. Při zasažení očí okamžitě důkladně vyplachujte velkým množstvím vody po dobu 10 minut a vyhledejte lékařskou pomoc.
- Světelný zdroj spotřebiče není vyměnitelný. Když světelný zdroj dosáhne konce životnosti, spotřebič se musí vyřadit.
- Výrobek ukládejte v uzavřeném prostoru, pokud jej nepoužíváte.

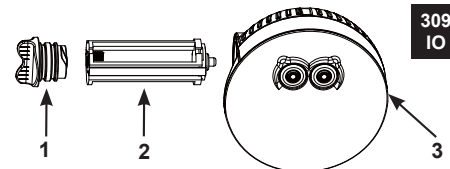
©2019 Intex Marketing Ltd. - Intex Development Co. Ltd. - Intex Recreation Corp. All rights reserved/Tous droits réservés/Todos los derechos reservados/Alle Rechte vorbehalten. Printed in China/Imprimé en Chine/Impreso en China/Gedruckt in China.
®™ Trademarks used in some countries of the world under license from®™ Marques utilisées dans certains pays sous licence de/Marcas registradas utilizadas en algunos países del mundo bajo licencia de/Warenzeichen verwendet in einigen Ländern der Welt in Lizenz von/Intex Marketing Ltd. to/à la/an Intex Development Co. Ltd., G.P.O Box 28823, Hong Kong & Intex Recreation Corp., P.O. Box 1440, Long Beach, CA 90801 • Distributed in the European Union by/Distribué dans l'Union Européenne par/Distribuido en la Unión Europea por/Vertrieb in der Europäischen Union durch/Intex Trading B.V., Venneveld 9, 4705 RR Roosendaal - The Netherlands
www.intexcorp.com

INTEX®

UCHOVEJTE TYTO INSTRUKCE PRO VAŠI POTŘEBU

Reference Dílů:

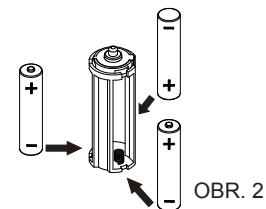
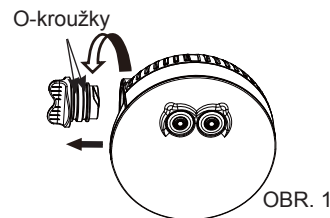
REF. Č.	POPIS	MNOŽ.	ČÍSLO NÁHR. DÍLU.
1	POUZDRO KRYTU BATERIÍ S O-KROUŽKY	1	12409
2	DRŽÁK BATERIÍ	1	12410
3	BAZÉNOVÉ LED OSVĚTLENÍ	1	12411




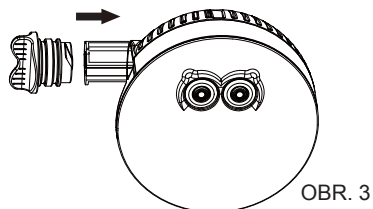
V souvislosti s neustálým zdokonalováním výrobku, si Intex vyhrazuje právo změnit vlastnosti a vzhled výrobku. Díky tomu může dojít ke změnám manuálu bez předchozího oznámení.

Instalace nebo výměna baterií:

1. Výrobek úplně vysušte. Odšroubujte pouzdro krytu baterií (1) z bazénového LED osvětlení (Viz obr. 1). Dávejte pozor, abyste neztratili dva O-kroužky na pouzdru krytu baterie.
2. Vložte 3 AAA baterie s dodržением polarity uvedené na držáku baterie (2) (Viz obr. 2).



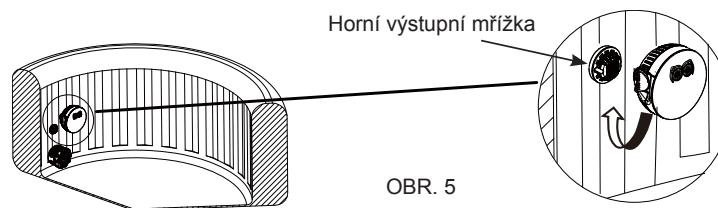
3. Znovu nainstalujte držák baterie (2) do tělesa LED osvětlení s dodržением polarity (Viz obr. 3).
4. Dobře dotáhněte pouzdro krytu baterie (1) pouze rukou (Viz obr. 4).



UCHOVEJTE TYTO INSTRUKCE PRO VAŠI POTŘEBU

5. Našroubujte bazénové LED osvětlení na horní výstupní mřížkové uchycení bazénu a dotáhněte pouze rukou (Viz obr. 5).

Poznámka: Nedovolte, aby voda vnikla dovnitř prostoru pro baterie. Voda může poškodit výrobek a vést ke ztrátě záruky.



OBR. 5

Provozní pokyny:

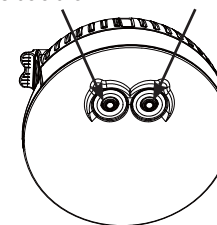
• **Levé tlačítko:** zapíná a vypíná osvětlení a nastavuje světlo do stálého barevného režimu.

Stiskněte levé tlačítko	Jednou	Dvakrát	Třikrát	Čtyřikrát	Pětkrát	Šestkrát
Barva	Bílá	Zelená	Modrozelená	Modrá	Fialová	Vypnutí

• **Pravé tlačítko:** zapíná a vypíná osvětlení a nastavuje světlo do proměnlivého barevného režimu. Stiskněte dvakrát pro vypnutí.

- Když světlo svítí, stiskněte a podržte kterékoli tlačítko po dobu 3 sekund pro jeho vypnutí.
- Po 2 hodinách nepřetržitého používání se zařízení automaticky vypne pro úsporu energie.

Levé tlačítko Pravé tlačítko



Průvodce odstraněním poruch:

Q. Co mám dělat, když výrobek nesvítí?

- A.** 1. Zkontrolujte držák baterie, abyste se ujistili, že 3 AAA baterie jsou nainstalovány správně vzhledem na polaritu (+ a -).
2. Zkontrolujte, zda držák baterie pouzdro krutý přiléhají (ručně utahování).
3. Vyměňte baterie.

Q. Co mám dělat, když světlo emitované tímto výrobkem je příliš slabé?

- A.** 1. K čištění povrchu světla použijte vlhký měkký hadřík. **Poznámka:** kryt světla je optická součástka. Nepoužívejte tvrdý nebo brusný hadr pro čištění, aby se zabránilo jakémukoli poškrábání.
2. Vyměňte všechny baterie za 3 nové baterie AAA.

Q. Co mám dělat, když kontrolka rychle bliká?

- A.** Vyměňte baterie.

UCHOVEJTE TYTO INSTRUKCE PRO VAŠI POTŘEBU

Omezená záruka

309
IO

Vaše MNOHOBAREVNÉ LED OSVĚTLENÍ NA BATERIE PRO INTEX PERLIČKOVOU LÁZEŇ bylo vyrobeno za použití nejkvalitnějších materiálů a zpracování. Všechny výrobky Intex byly před opuštěním továrny zkontrolovány a shledány prosté všech vad. Tato omezená záruka se vztahuje pouze na MNOHOBAREVNÉ LED OSVĚTLENÍ NA BATERIE PRO INTEX PERLIČKOVOU LÁZEŇ.

Tato omezená záruka je dodatkem, a ne náhradou vašich zákonných práv a opravných prostředků. Vaše zákonná práva mají přednost do té míry, do jaké je tato záruka v rozporu s některým z nich. Například, spotřebitelské zákony v celé Evropské unii stanovují zákonná záruční práva navíc k pokrytí, které poskytuje tato omezená záruka: informace o spotřebitelských právech celé EU naleznete na webových stránkách Evropského spotřebitelského centra na http://ec.europa.eu/consumers/ecc/contact_en/htm.

Tato omezená záruka se vztahuje pouze na původního kupce a je nepřenositelná. Tato omezená záruka je platná pro období jednoho (1) roku od data původního maloobchodního nákupu. Ušchovejte si původní doklad o zakoupení s tímto návodem, protože doklad o zakoupení musí doprovázet reklamaci, jinak bude omezená záruka neplatná.

Pokud zjistíte výrobní vadu na MNOHOBAREVNÉ LED OSVĚTLENÍ NA BATERIE PRO INTEX PERLIČKOVOU LÁZEŇ během záruční doby, obraťte se na příslušné servisní středisko Intex, které je uvedeno v samostatném seznamu „autorizovaných servisů“. Pokud se předmět vrátí podle pokynů servisního střediska Intex, servisní středisko zkontroluje předmět a rozhodne o platnosti nároku. Pokud se na předmět vztahují ustanovení záruky, bude předmět zdarma opraven nebo vyměněn za stejnou nebo srovnatelnou položku (podle rozhodnutí Intex).

Žádné další záruky se neposkytují, kromě této záruky a zákonných práv platných ve vaší zemi. Do rozsahu, který je možný ve vaší zemi, Intex v žádném případě nepřebírá odpovědnost vůči vám ani žádné třetí straně za přímé nebo nepřímé škody vyplývající z použití vašeho MNOHOBAREVNÉ LED OSVĚTLENÍ NA BATERIE PRO INTEX PERLIČKOVOU LÁZEŇ, nebo konání společnosti Intex nebo jejich zástupců a zaměstnanců (včetně výroby produktu). Některé státy nebo jurisdikce nedovolují vyloučení nebo omezení náhodných nebo následných škod, takže výše uvedená omezení nebo vyloučení se na vás nemusí vztahovat.

Uvědomte si, že tato omezená záruka se neuplatní v následujících případech:

- V případě, že MNOHOBAREVNÉ LED OSVĚTLENÍ NA BATERIE PRO INTEX PERLIČKOVOU LÁZEŇ byl vystaven nedbalosti, nesprávnému použití nebo nasazení, nehodám, nesprávnému používání, nevhodnému napětí nebo proudu v rozporu s návodem k obsluze, nesprávné údržbě nebo skladování.
- V případě, že MNOHOBAREVNÉ LED OSVĚTLENÍ NA BATERIE PRO INTEX PERLIČKOVOU LÁZEŇ byl vystaven poškození okolnostmi mimo kontrolu Intex, včetně ale ne výlučně, běžného opotřebení a poškození způsobeného požárem, povodní, zmrazením, deštěm nebo jinými vnějšími přírodními silami.
- Na díly a součásti, které neprodává Intex; a/nebo.
- Na neoprávněné úpravy, opravy a demontáže MNOHOBAREVNÉ LED OSVĚTLENÍ NA BATERIE PRO INTEX PERLIČKOVOU LÁZEŇ kýmoli jiným než pracovníkem servisního střediska Intex.

Tato záruka se nevztahuje na zranění nebo poškození jakéhokoliv majetku nebo osob.

Přečtěte si pečlivě návod k obsluze a dodržujte všechny pokyny týkající se správného provozu a údržby MNOHOBAREVNÉ LED OSVĚTLENÍ NA BATERIE PRO INTEX PERLIČKOVOU LÁZEŇ. Před použitím vždy zkontrolujte váš výrobek. Omezená záruka může být neplatná, pokud nejsou dodržovány pokyny.

UCHOVEJTE TYTO INSTRUKCE PRO VAŠI POTŘEBU

INTEX® NÁVOD NA OBSLUHU

309
IO

MNOHOFAREBNÉ LED OSVETLENIE NA BATÉRIE PRE INTEX® PERLIČKOVÝ BAZÉN Model SL503



VAROVANIE

- Použitie len dospelou osobou. Tento výrobok nie je hračka, držte mimo dosahu detí.
- Nepozerajte sa priamo do svetla vydávaného týmto produktom.
- Nevymieňajte batérie, keď ste v bazéne alebo v kúpeli.
- Nesadajte a nestúpajte na výrobok.
- Nevyhadzujte batérie do bežného odpadu, komunálneho odpadu, alebo ohňa, pretože batérie môžu vytiecť, alebo explodovať. Vždy likvidujte batérie v súlade s miestnymi zákonmi a predpismi.
- Nikdy sa nepokúšajte nabíjať nenabíjateľné batérie.
- Neskratujte svorky štandardnej alebo nabíjateľnej batérie.

DODRŽUJTE TIETO PRAVIDLÁ A VŠETKY POKYNY, ABY NEDOŠLO K POŠKODENIU MAJETKU, ÚRAZU ELEKTRICKÝM PRÚDOM, POPÁLENIU ALEBO INÉMU PORANENIU.

Všeobecné:

- Tento výrobok je napájaný tromi (3) vymeniteľnými batériami AAA (nie sú súčasťou balenia).
- Odporúčame alkalické batérie. Dobíjacie batérie sú vhodné.
- Vyberte batérie, ak prístroj nebudete používať dlhší čas.
- Nemiešajte staré a nové batérie. Nemiešajte alkalické, štandardné (uhlíkovo-zinkové) alebo nabíjacie (nikel-kadmiové) batérie.
- Pred inštaláciou batérie vysušte akúkoľvek vodu na výrobku. Vyberte vybité batérie okamžite. Vždy si kúpte správnu veľkosť a typ 3 batérií, ktoré sú najvhodnejšie pre zamýšľané použitie.
- Vždy si kúpte správnu veľkosť a typ batérií, ktoré sú najvhodnejšie pre zamýšľané použitie. Uistite sa, že sú batérie správne vložené s ohľadom na polaritu (+ a -). Pred vložením batérií vyčistite kontakty batérií a prístroja.
- Na čistenie výrobku použite vlhkú handričku. Nepoužívajte silné čistiace prostriedky, veľa vody a tvrdé kefy.
- Ak sa unikajúca tekutina z batérie (elektrolyt) dostane do kontaktu s pokožkou, okamžite umyte zasiahnuté miesto mydlom a vodou alebo ju neutralizujte octom či prípadne citrónovou šťavou. Pri zasiahnutí očí okamžite dôkladne vyplachujte veľkým množstvom vody po dobu 10 minút a vyhľadajte lekársku pomoc.
- Svetelný zdroj spotrebiča nie je vymeniteľný. Keď svetelný zdroj dosiahne koniec životnosti, spotrebič sa musí vyradiť.
- Výrobok skladujte v uzatvorenom priestore, ak ho nepoužívate.

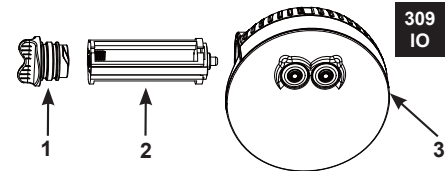
©2019 Intex Marketing Ltd. - Intex Development Co. Ltd. - Intex Recreation Corp. All rights reserved/Tous droits réservés/Todos los derechos reservados/Alle Rechte vorbehalten. Printed in China/Imprimé en Chine/Impreso en China/Gedruckt in China.
®™ Trademarks used in some countries of the world under license from®™ Marques utilisées dans certains pays sous licence de/Marcas registradas utilizadas en algunos países del mundo bajo licencia de/Warenzeichen verwendet in einigen Ländern der Welt in Lizenz von Intex Marketing Ltd. to/à la/àn Intex Development Co. Ltd., G.P.O Box 28829, Hong Kong & Intex Recreation Corp., P.O. Box 1440, Long Beach, CA 90801 • Distributed in the European Union by/Distribué dans l'Union Européenne par/Distribuido en la Unión Europea por/Ventrieb in der Europäischen Union durch/Intex Trading B.V., Venneveld 9, 4705 RR Roosendaal - The Netherlands
www.intexcorp.com

INTEX®

TIETO POKYNY USCHOVAJTE

Referencie na náhradné diely:

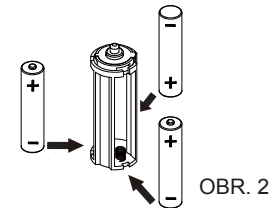
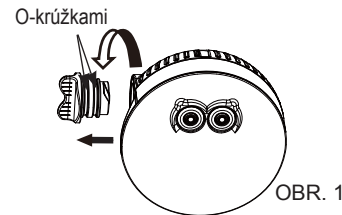
REF. Č.	POPIS	MNOŽ.	NÁHRADNÝ DIEL Č.
1	PUZDRO KRYTU NA BATÉRIE S O-KRÚŽKAMI	1	12409
2	PRIEHRADKA NA BATÉRIE	1	12410
3	BAZÉNOVÉ LED OSVETLENIE	1	12411



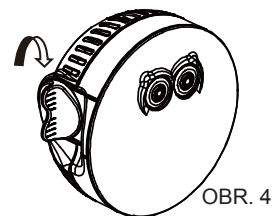
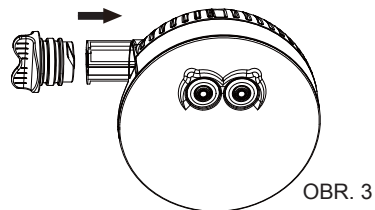
Vzhľadom na politiku neustáleho zdokonaľovania výrobkov si Intex vyhradzuje právo na zmenu špecifikácií a vzhľadu, čo môže mať za následok aktualizáciu návodu na obsluhu bez predchádzajúceho upozornenia.

Inštalácia alebo výmena batérií:

1. Výrobok úplne osušte. Odskrutkujte puzdro krytu batérie **(1)** z bazénového LED osvetlenia (Pozrite obr. 1). Dávajte pozor, aby ste nestratili dva O-kružky na puzdre krytu batérie.
2. Vložte 3 batérie veľkosti AAA s dodržaním polarítym uvedenej na priehradke pre batérie **(2)** (Pozrite obr. 2).



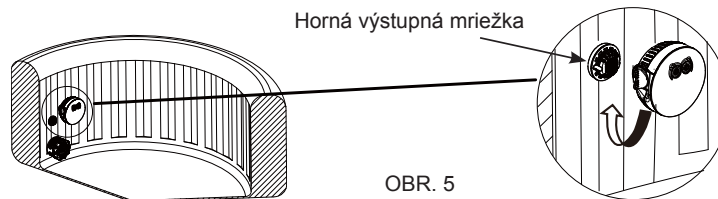
3. Znova nainštalujte priehradku na batérie **(2)** do telesa LED osvetlenia s dodržaním polarítym (Pozrite obr. 3).
4. Dobře utiahnite puzdro krytu batérie **(1)** len rukou (Pozrite obr. 4).



TIETO POKYNY USCHOVAJTE

5. Naskrutkujte bazénové LED osvetlenie na hornú výstupnú mriežkovú uchytenie bazénu, dotiahnite len rukou (Pozrite obr. 5).

Poznámka: Nedovoľte, aby voda vnikla dovnútra priestoru pre batérie. Voda môže poškodiť výrobok a viesť k strate záruky.



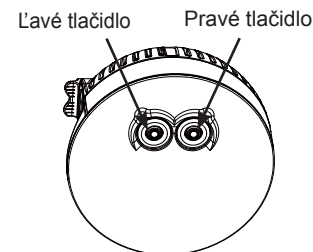
OBR. 5

Návod na obsluhu:

• **Ľavé tlačidlo:** Zapína a vypína svetlo a nastavuje svetlo do režimu stáleho farebného osvetlenia.

Stlačte ľavé tlačidlo	Raz	Dvakrát	Trikrát	Štyrikrát	Päťkrát	Šesťkrát
Farba	Biela	Zelená	Modrozelená	Modrá	Fialová	Vyp

- **Pravé tlačidlo:** Zapína a vypína svetlo a nastavuje svetlo do režimu premenlivého farebného osvetlenia. Stlačte dvakrát, ak chcete vypnúť.
- Keď svetlo svieti, stlačte a podržte ktorékoľvek tlačidlo na 3 sekundy pre vypnutie svetla.
- Po 2 hodinách nepretržitého používania sa prístroj automaticky vypne pre úsporu energie.



Odstraňovanie problémov:

Q. Čo mám robiť, keď výrobok nesvieti?

- A.** 1. Skontrolujte priehradku na batérie, či sú 3 AAA batérie nainštalované správne vzhľadom na polaritu (+ a -).
2. Skontrolujte, či priehradka na batérie a puzdro krytu priliehajú (dotiahnuté rukou).
3. Vymeňte batérie.

Q. Čo mám robiť, keď svetlo vydávané týmto výrobkom je príliš slabé?

- A.** 1. Vyčistite vonkajší povrch svetla mäkkou navlhčenou handričkou. **Poznámka:** kryt svetla je optická súčiastka, nepoužívajte tvrdú alebo brúsiacu handru na čistenie, aby sa zabránilo akémukoľvek poškriabaniu.
2. Vymeňte všetky batérie za 3 nové batérie AAA.

Q. Čo mám robiť, keď sa kontrolka rýchlo bliká?

- A.** Vymeňte batérie.

TIETO POKYNY USCHOVAJTE

Obmedzená Záruka

309
IO

Vaše MNOHOFAREBNÉ LED OSVETLENIE NA BATÉRIE PRE INTEX PERLIČKOVÝ BAZÉN bolo vyrobené z najkvalitnejších materiálov a bolo vysokokvalitne spracované. Všetky produkty Intex boli pred opustením továrne skontrolované a sú bez výskytu akýchkoľvek porúch. Táto obmedzená záruka sa vzťahuje len pre MNOHOFAREBNÉ LED OSVETLENIE NA BATÉRIE PRE INTEX PERLIČKOVÝ BAZÉN.

Táto obmedzená záruka je dodatkom, a nie náhradou vašich zákonných práv a opravných prostriedkov. Vaše zákonné práva majú prednosť do takej miery, v akom je táto záruka v rozpore s niektorým z vašich zákonných práv. Napríklad spotrebiteľské zákony v celej Európskej únii stanovujú zákonné práva navyše k záruke, ktorú obdržíte v rámci tejto obmedzenej záruky: informácie o spotrebiteľských právach celej EÚ nájdete na internetovej stránke Európskeho spotrebiteľského centra http://ec.europa.eu/consumers/ECC/contact_en/htm.

Ustanovenia tejto obmedzenej záruky sa vzťahujú len na pôvodného kupujúceho a táto záruka je neprenosná. Táto obmedzená záruka je platná počas obdobia jedného (1) roka od dátumu prvého maloobchodného zakúpenia. Odložte si váš pôvodný nákupný doklad s týmto návodom, pretože bude potrebné predložiť doklad o nákupe pri uplatnení reklamácie, inak je obmedzená záruka neplatná.

Ak zistíte výrobnú chybu MNOHOFAREBNÉ LED OSVETLENIE NA BATÉRIE PRE INTEX PERLIČKOVÝ BAZÉN počas záručnej doby, obráťte sa na príslušné servisné stredisko Intex uvedené v samostatnom zozname „autorizovaných servisných center“. Ak sa predmet vráti podľa pokynov servisného strediska Intex, servisné stredisko skontroluje predmet a rozhodne o oprávnenosti nároku. Ak sa na predmet vzťahujú ustanovenia záruky, bude predmet zadarmo opravený alebo vymenený za rovnakú alebo porovnateľnú položku (podľa rozhodnutia Intex).

Žiadne ďalšie záruky sa neposkytujú, okrem tejto záruky a zákonných nárokov platných vo vašej krajine. Do rozsahu prípuštnom vo vašej krajine Intex v žiadnom prípade nenesie zodpovednosť voči vám ani žiadnej tretej strane za priame alebo nepriame škody vyplývajúce z používania vášho MNOHOFAREBNÉ LED OSVETLENIE NA BATÉRIE PRE INTEX PERLIČKOVÝ BAZÉN, činnosti jeho zástupcov a zamestnancov (vrátane výroby výrobku). Niektoré krajiny alebo jurisdikcie nedovoľujú vylúčenie alebo obmedzenie náhodných alebo následných škôd, takže vyššie uvedené obmedzenia alebo vylúčenia sa na vás nemusia vzťahovať.

Táto obmedzená záruka sa neuplatní v nasledujúcich prípadoch:

- Ak MNOHOFAREBNÉ LED OSVETLENIE NA BATÉRIE PRE INTEX PERLIČKOVÝ BAZÉN bol vystavený nedbanlivosti, nesprávne použitiu alebo nasadeniu, nehodám, nesprávne používaniu, nevhodnému napätiu alebo prúdu v rozpore s návodom na obsluhu, nesprávnej údržbe alebo skladovaniu.
- Ak MNOHOFAREBNÉ LED OSVETLENIE NA BATÉRIE PRE INTEX PERLIČKOVÝ BAZÉN bol vystavený poškodeniu okolnosťami mimo kontrolu Intex vrátane a bez obmedzenia na bežné opotrebovanie a poškodenie spôsobené požiarom, povodňou, zamrznutím, dažďom alebo inými vonkajšími prírodnými silami.
- Na diely a súčasti, ktoré nepredáva Intex; a / alebo.
- Na neoprávnené úpravy, opravy či demontáž MNOHOFAREBNÉ LED OSVETLENIE NA BATÉRIE PRE INTEX PERLIČKOVÝ BAZÉN kýmkoľvek iným ako pracovníkom servisného strediska Intex.

Zranenia alebo poškodenia akéhokoľvek majetku alebo osôb nie sú kryté touto zárukou.

Prečítajte si pozorne návod na obsluhu a dodržiavajte všetky pokyny týkajúce sa správnej prevádzky a údržby vášho MNOHOFAREBNÉ LED OSVETLENIE NA BATÉRIE PRE INTEX PERLIČKOVÝ BAZÉN. Pred použitím vždy skontrolujte váš výrobok. Obmedzená záruka môže byť neplatná, ak nie sú dodržiavané pokyny.

TIETO POKYNY USCHOVAJTE