

INTEX® NÁVOD K OBSLUZE DOBÍJECÍ LED SVĚTELNÁ BÓJE Model DL693 IPX8

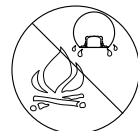

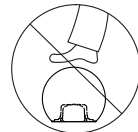
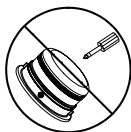
13A

PŘED PRVNÍM POUŽITÍM TOHOTO PRODUKTU SE PŘEČTĚTE VŠECHNY POKYNY A DODRŽUJTE JE

⚠ UPOZORNĚNÍ

- Pouze pro dekorativní účely. Tento produkt není hračka; udržujte jej mimo dosah dětí. Nejedná se o plotační zařízení.
- Montáž a demontáž mohou provádět pouze dospělé osoby.
- Vyvarujte se přímého zrakového kontaktu se světlem vydávaným z tohoto produktu.
- Tento produkt je odolný vůči vodě; není však určen pro celkové ponoření do vody. Ponoření způsobí průnik vody do produktu a poškození elektronického systému. Nikdy nepotápějte kryt LED světla.
- Nikdy se s tímto produktem nepotápějte; neskákejte na něj nebo z něj.
- Pro řady Globe a Crescent: Na produkt nesedějte a nestoupejte, ani na něj nevyvíjejte přílišný tlak.
- Produkt nenabíjejte, pokud je ve vodě.
- Nepoužívejte produkt v blízkosti otevřeného ohně nebo prostorových ohříváčů. Udržujte produkt mimo dosah ohně.
- Tento produkt obsahuje utěsněnou Lithium-ion polymerovou (Li-poly) dobíjecí baterii. Nevyhazujte produkt do běžného odpadu, do komunálního odpadu nebo do ohně, protože zabudovaná dobíjecí baterie může unikat nebo explodovat. Baterii vždy likvidujte v souladu s místními zákony a předpisy.

DODRŽUJTE TATO PRAVIDLA A VŠECHNY POKYNY K ZABRÁNĚNÍ POŠKOZENÍ NEBO JINÉHO ZRANĚNÍ .



Na základě politiky soustavného zlepšování produktů si společnost Intex vyhrazuje právo měnit specifikace a vzhled, což může vést k aktualizacím Návodu k použití bez předchozího upozornění.

©2018 Intex Marketing Ltd. - Intex Development Co. Ltd. - Intex Recreation Corp.
All rights reserved / Veškerá práva jsou vyhrazena / Tous droits réservés/Todos los derechos reservados/Alle Rechte vorbehalten. Printed in China / Vytisknuto v Číně / Imprimé en Chine/Impreso en China/Gedruckt in China.
®™ Trademarks used in some countries of the world under license from / ®™ Obchodní značky používané v některých zemích světa v rámci licence / Marques utilisées dans certains pays sous licence de/Marcas registradas utilizadas en algunos países del mundo bajo licencia de/Warenzeichen verwendet in einigen Ländern der Welt in Lizenz von/Intex Marketing Ltd. to/a/an Intex Development Co. Ltd., G.P.O Box 28829, Hong Kong & Intex Recreation Corp., P.O. Box 1440, Long Beach, CA 90801
• Distributed in the European Union by / Distributor na území Evropské unie / Distribué dans l'Union Européenne par/ Distribuido en la Unión Europea por/Vertrieb in der Europäischen Union durch/Intex Trading B.V., Venneveld 9, 4705 RR Roosendaal - The Netherlands www.intexcorp.com

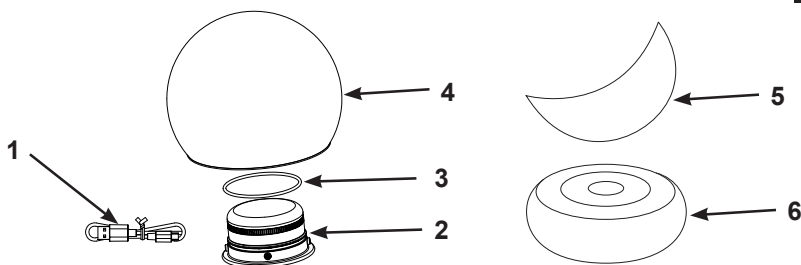
TYTO POKYNY SI UCHOVEJTE

Strana 1

013-*A*-R1-1908

Odkaz na součásti:

13A



REF. No.	POPIS	MNOŽSTVÍ	NÁHRADNÍ DÍL Č.
1	DOBÍJECÍ KABEL USB	1	12734
2	KRYT LED SVĚTLA	1	12732
3	O-KROUŽEK	1	12733
4	TĚLESO SVĚTLA (GLOBE)	1	12742
5	TĚLESO SVĚTLA (CRESCENT)	1	12741
6	TĚLESO SVĚTLA (OTTOMAN) [MAX. HMOTNOSTNÍ KAPACITA: 100 KG/220LBS]	1	12743

POZNÁMKA: Výkresy pouze pro ilustrační účely. Nemusejí se týkat konkrétního produktu. Nepoužívat měřítko.

Obecné informace a pokyny k údržbě:

- Nabíječka se zástrčkou není součástí balení. Používejte pouze kompatibilní standardní samičí zástrčku USB (smartphone nebo tablet) nabíječky s výstupním napětím 5-5.2V DC, 1A.
- Plně nabití trvá 3-4 hodiny; po nabití vydrží produkt 5-6 hodin svítit.
- Před jakýmkoli nabíjením zkontrolujte, zda je nabíjecí zásuvka na produktu suchá.
- Před nabíjením a instalací krytu LED světla dokonale produkt vysušte.
- Zkontrolujte, zda na povrchu a v okolním prostoru nejsou ostré předměty, které by mohly produkt propíchnout a způsobit jeho zničení.
- Pravidelně produkt kontrolujte, zaměřte se na díry, netěsnosti, opotřebení a další poškození. Nikdy nepoužívejte poškozený produkt.
- K opravě malých netěsností a otvorů se používá opravná záplata. Postupujte podle pokynů na zadní straně opravné záplaty.
- Produkt čistěte vlhkým hadříkem. Vyhněte se silným čisticidlům, nadměrné vodě a brusnému kartáči.
- Uchovávejte produkt ve vnitřních prostorech během bouře, sněžení, deště, větrného počasí, při poryvech větru a v době, kdy není produkt používán.

Napuštění a vypuštění vzduchu do/z tělesa světla:

- Nafoukněte produkt ústy a lehce zatlačte ventil na základnu. Zasuňte zátku do ventilu a pevným zatlačením ventil posuňte. Nikdy při nafukování nevyvíjejte přílišný tlak vzduchu. Produkt naplňujte pouze studeným vzduchem.
- Vytáhněte zátku a vytlačujte ventil na základně, dokud nebude vypuštěn.

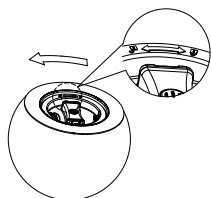
Pokyny pro vodní komory (u některých modelů):

Vodní komora zajišťuje stabilitu a hmotnost produktu. Najděte velkou část ventilové komory pod produktem a nejprve před nafuknutím naplňte tuto část studenou vodou. Ujistěte se, že je zástrčka vložky ventilu bezpečně uzavřena, a to tím, že ji pevně zatlačíte směrem dolů.

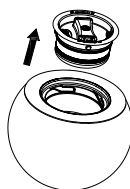
TYTO POKYNY SI UCHOVEJTE

Nabíjení baterie a instalace:

1. Kompletně produkt vysušte. Odšroubujte kryt LED světla (2) z tělesa (4) (viz obrázek 1-2). Dbejte na to, aby se neuvolnil O-kroužek (3) na krytu LED světla.

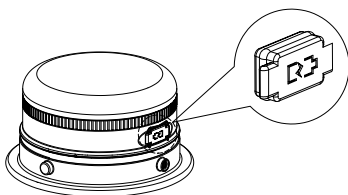


Obr. 1

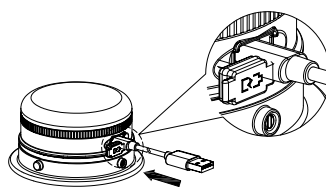


Obr. 2

2. Vytáhněte kryt ze strany krytu LED světla (2) a odkryjte nabíjecí zásuvku; připojte malý konec USB nabíjecího kabelu (1) k zásuvce (viz obr. 3-4).



Obr. 3



Obr. 4

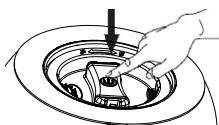
3. Připojte nabíjecí kabel USB (1) k USB zásuvce nabíječky (není součástí dodávky) a zapojte nabíječku do hlavní elektrické zásuvky.

Poznámka: Vestavěná kontrolka svítí červeně, když je produkt v režimu nabíjení, a zeleně, když je plně nabitý.

4. Jakmile je baterie zcela nabitá, znovu vložte kryt světla LED do tělesa tohoto světla. Při pohybu ve směru hodinových ručiček pevně utáhněte pouzdro LED světla, ručně.

Provozní instrukce:

- **spínač ON/OFF:** zapíná a vypíná světlo a používá se pro volbu režimu osvětlení (viz Obr. 5).



Obr. 5

Tlačítko	Režim světla
Jednou	Teplá bílá
Dvakrát	Změna barvy
Třikrát	Vyp.

- Po 5 hodinách nepřetržitého provozu se zařízení automaticky vypne, aby se ušetřila energie. Stiskněte tlačítko ON/OFF pro opětovné zapnutí.
- Pokud je zařízení zapnuto a bliká červené světlo, je třeba dobít baterii.

TYTO POKYNY SI UCHOVEJTE

Omezená záruka

13A

Vaše DOBÍJECÍ LED SVĚTELNÁ BÓJE byla vyrobena z nejkvalitnějších materiálů a s nejlepším řemeslným zpracováním. Veškeré produkty Intex jsou před opuštěním továrny kontrolovány. Nebyly nalezeny žádné chyby. Tato omezená záruka se vztahuje pouze na DOBÍJECÍ LED SVĚTELNOU BÓJI.

Tato omezená záruka se používá jako přídatná část k vašim zákonným právním nápravným opatřením; není jejich náhradou. V rozsahu, v němž je tato záruka v rozporu s vašimi zákonnými právy mají tato práva přednost. Například, zákony o ochraně spotřebitele v celé Evropské unii poskytují zákonná záruční práva jako nadstavbu k pokrytí, které získáte z této omezené záruky: informace o právních předpisech týkajících se ochrany spotřebitele v celé EU naleznete na webových stránkách Evropského spotřebitelského centra na adrese http://ec.europa.eu/consumers/ecc/contact_en/htm.

Tato limitovaná záruka se vztahuje pouze na původního kupce a není přenositelná. Platnost této limitované záruky trvá po dobu uvedenou zde níže, od data nákupu. Ponechte si originální doklad o prodeji s tímto dokumentem, protože bude vyžadován doklad o koupi, který musí doprovázet záruční nároky; v opačném případě bude omezená záruka neplatná.

Kryt LED světla - 1 rok

Těleso světla (Globe, Crescent & Ottoman) - 90 dnů

Pokud během záruční doby zjistíte v DOBÍJECÍ LED SVĚTELNÉ BÓJI výrobní vadu, obraťte se na příslušné servisní středisko Intex, které je uvedeno v samostatném seznamu „autorizovaných servisních středisek“. Pokud je položka vrácena podle pokynů Servisního střediska Intex, zkontroluje toto Servisní středisko danou položku a určí platnost reklamace. Pokud se na položku vztahuje ustanovení záruky, bude vám tato položka bezplatně opravena nebo vyměněna za stejnou nebo srovnatelnou položku (dle uvážení společnosti Intex).

Kromě této záruky a jiných zákonných práv ve vaší zemi se nepoužívají žádné další záruky. V takové míře, která je možná ve vaší zemi, nebude společnost Intex v žádném případě odpovědná vůči vám ani žádné třetí straně za přímé nebo následné škody vyplývající z používání vaší DOBÍJECÍ LED SVĚTELNÉ BÓJE; nebo za akce Intex nebo jejich agentů a zaměstnanců (včetně výroby produktů). Pokud vaše země nepovoluje vyloučení nebo omezení náhodných nebo následných škod, pak se toto omezení nebo vyloučení na vás nevztahuje.

Mějte na paměti, že tato omezená záruka se nevztahuje na následující okolnosti:

- Pokud dojde při používání DOBÍJECÍ LED SVĚTELNÉ BÓJE k nedbalosti, abnormálnímu používání, nehodě, nesprávnému provozu, nevhodnému napětí nebo proudu v rozporu s provozními pokyny, nesprávné údržbě nebo skladování;
- Pokud je DOBÍJECÍ LED SVĚTELNÁ BÓJE poškozena za okolností, jež jsou mimo kontrolu společnosti Intex, mimo jiné včetně běžného opotřebení a poškození způsobeného požárem, povodněmi, mrazem, deštěm nebo jinými vnějšími vnějšími silami;
- Díly a součásti, které Intex neprodává; nebo
- Neoprávněné změny, opravy nebo demontáž na DOBÍJECÍ LED SVĚTELNÉ BÓJI provedené někým jiným, než je zaměstnanec Intex Service Center (servisní středisko Intex).


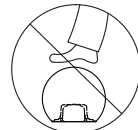
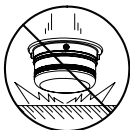
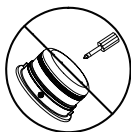
Tato záruka se nevztahuje na zranění nebo poškození jakéhokoli majetku nebo osoby.

Přečtěte si pozorně návod k obsluze a postupujte podle pokynů týkajících se správné obsluhy a údržby vaší DOBÍJECÍ LED SVĚTELNÉ BÓJE. Před použitím vždy tento produkt zkontrolujte. Tato omezená záruka bude neplatná, pokud nebudou dodrženy pokyny k použití.

TYTO POKYNY SI UCHOVEJTE

INTEX® NÁVOD NA OBSLUHU**DOBÍJACIA LED SVETELNÁ BÓJA Model DL693 IPX8****PRED PRVÝM POUŽITÍM TOHTO PRODUKTU SI PREČÍTAJTE VŠETKY POKYNY A DODRŽUJTE ICH****UPOZORNENIE**

- Iba na dekoračné účely. Tento produkt nie je hračka; udrztejte ho mimo dosahu detí. Nejde o záchranársku pomôcku.
- Montáž a demontáž môžu vykonávať iba dospelé osoby.
- Vyvarujte sa priameho zrakového kontaktu so svetlom vydávaným z tohto produktu.
- Tento produkt je odolný voči vode; nie je však určený na celkové ponorenie do vody. Ponorenie spôsobí prienik vody do produktu a poškodenie elektronického systému. Nikdy nepotápajte kryt LED svetla.
- Nikdy sa s týmto produktom nepotápajte; neskáčte naň alebo z neho.
- Pre rady Globe a Crescent: Na produkt nesadajte a nestúpajte ani naň nevyvíjajte prílišný tlak.
- Produkt nenabíjajte, ak je vo vode.
- Nepoužívajte produkt v blízkosti otvoreného ohňa alebo priestorových ohrievačov. Udržujte produkt mimo dosahu ohňa.
- Tento produkt obsahuje utesnenú lítiovo-iónovú polymérovú (Li-poly) dobíjajúcu batériu. Nevyhadzujte produkt do bežného odpadu, do komunálneho odpadu alebo do ohňa, pretože zabudovaná dobíjajúca batéria môže unikáť alebo explodovať. Batériu vždy likvidujte v súlade s miestnymi zákonmi a predpismi.

DODRŽUJTE TIETO PRAVIDLÁ A VŠETKY POKYNY, ABY STE ZABRÁNILI POŠKODENIU ALEBO INÉMU ZRANENIU .

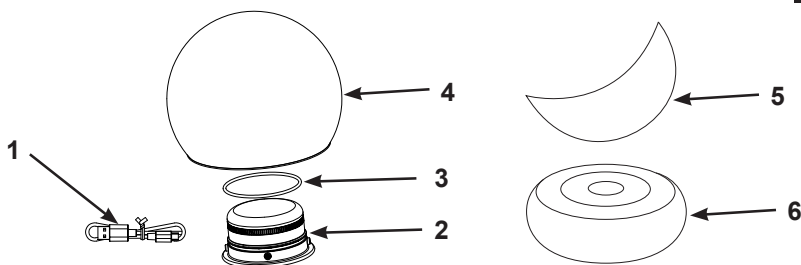
Na základe politiky sústavného zlepšovania produktov si spoločnosť Intex vyhradzuje právo meniť špecifikácie a vzhľad, čo môže viesť k aktualizáciám návodu na použitie bez predchádzajúceho upozornenia.

©2018 Intex Marketing Ltd. - Intex Development Co. Ltd. - Intex Recreation Corp.
 All rights reserved / Všetky práva sú vyhradené / Tous droits réservés/Todos los derechos reservados/Alle Rechte vorbehalten. Printed in China / Vytlačené v Číne / Imprimé en Chine/Impreso en China/Gedruckt in China.
 ®™ Trademarks used in some countries of the world under license from ®™. Obchodné značky používané v niektorých krajinách sveta v rámci licencie / Marques utilisées dans certains pays sous licence de/Marcas registradas utilizadas en algunos países del mundo bajo licencia de/Warenzeichen verwendet in einigen Ländern der Welt in Lizenz von/Intex Marketing Ltd. to/a/an Intex Development Co. Ltd., G.P.O Box 28829, Hong Kong & Intex Recreation Corp., P.O. Box 1440, Long Beach, CA 90801
 • Distributed in the European Union by / Distribútor na území Európskej únie / Distribué dans l'Union Européenne par/ Distribuido en la Unión Europea por/Vertrieb in der Europäischen Union durch/Intex Trading B.V., Venneveld 9, 4705 RR Roosendaal - The Netherlands www.intexcorp.com

INTEX®**TIETO POKYNY SI UCHOVAJTE**

Odkaz na súčasti:

13A



REF. No.	POPIS	MNOŽSTVO	NÁHRADNÝ DIEL č.
1	DOBÍJACÍ KÁBEL USB	1	12734
2	KRYT LED SVETLA	1	12732
3	O-KRÚŽOK	1	12733
4	TELESO SVETLA (GLOBE)	1	12742
5	TELESO SVETLA (CRESCENT)	1	12741
6	TELESO SVETLA (OTTOMAN) [MAX. HMOTNOSTNÁ KAPACITA: 100 KG/220LBS]	1	12743

POZNÁMKA: Výkresy iba na ilustračné účely. Nemusia sa týkať konkrétneho produktu. Nie sú v mierke.

Všeobecné informácie a pokyny na údržbu:

- Nabíjačka so zástrčkou nie je súčasťou balenia. Používajte iba kompatibilnú štandardnú samičiu zástrčku USB (smartfón alebo tablet) nabíjačky svýstupným napätím 5 – 5,2 V DC/1 A.
- Plné nabitie trvá 3–4 hodiny; po nabití vydrží produkt 5–6 hodín svietiť.
- Pred akýmkoľvek nabíjaním skontrolujte, či je nabíjacia zásuvka na produkte suchá.
- Pred nabíjaním inštaláciou krytu LED svetla dokonale produkt vysušte.
- Skontrolujte, či na povrchu av okolitom priestore nie sú ostré predmety, ktoré by mohli produkt prepichnúť a spôsobiť jeho zničenia.
- Pravidelne produkt kontrolujte, zamerajte sa na diery, netesnosti, opotrebovanie a ďalšie poškodenie. Nikdy nepoužívajte poškodený produkt.
- Na opravu malých netesností aotvorov sa používa opravná záplata. Postupujte podľa pokynov na zadnej strane opravnej záplaty.
- Produkt čistíte vlhkou handričkou. Vyhnite sa silným čistiadlám, nadmernému množstvu vody a brúsnej kefe.
- Uchovávajte produkt vo vnútorných priestoroch počas búrky, sneženia, dažďa, veterného počasia, pri poryvoch vetra a v čase, keď sa produkt nepoužíva.

Napustenie a vypustenie vzduchu do/z telesa svetla:

- Nafúknite produkt ústami a zľahka zatlačte ventil na základňu. Zasuňte zátku do ventilu a pevným zatlačením ventil posuňte. Nikdy pri nafukovaní nevyvíjajte prílišný tlak vzduchu. Produkt naplňajte iba studeným vzduchom.
- Vytiahnite zátku a vytlačte ventil na základni, pokiaľ nebude vypustený.

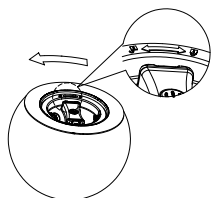
Pokyny pre vodné komory (pre niektoré modely):

Vodná komora zaisťuje stabilitu a hmotnosť produktu. Nájdite veľký ventil vodnej komory pod produktom a pred nafúknutím najprv naplňte túto časť studenou vodou. Uistite sa, že je zástrčka vložky ventilu bezpečne uzatvorená, a to tým, že ju pevne zatlačíte smerom nadol.

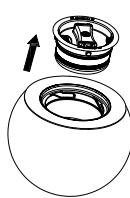
TIETO POKYNY SI UCHOVAJTE

Nabíjanie batérie a inštalácia:

1. Kompletne produkt vysušte. Odskrutkujte kryt LED svetla (2) z telesa (4) (pozri obrázky 1 – 2). Dbajte na to, aby sa neuvoľnil O-krúžok (3) na kryte LED svetla.

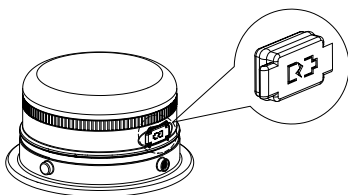


Obr. 1

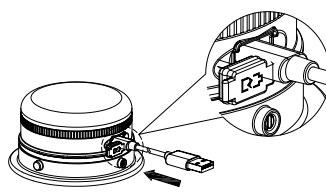


Obr. 2

2. Vytiahnite kryt zo strany krytu LED svetla (2) a odkryte nabíjaciú zásuvku; pripojte malý koniec USB nabíjacieho kábla (1) k zásuvke (pozri obr. 3 – 4).



Obr. 3



Obr. 4

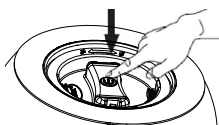
3. Pripojte nabíjaci kábel USB (1) k USB zásuvke nabíjačky (nie je súčasťou dodávky) a zapojte nabíjačku do hlavnej elektrickej zásuvky.

Poznámka: Zabudovaná kontrolka svieti červeno, keď je produkt v režime nabíjania, a zeleno, keď je plne nabitý.

4. Hneď ako je batéria úplne nabitá, znovu vložte kryt svetla LED do telesa tohto svetla. Pri pohybe v smere hodinových ručičiek pevne dotiahnite puzdro LED svetla, ručne.

Prevádzkové inštrukcie:

- **spínač ON/OFF:** zapína a vypína svetlo a používa sa na voľbu režimu osvetlenia (pozri Obr. 5).



Obr. 5

Tlačidlo	Režim svetla
Raz	Teplá biela
Dvakrát	Zmena farby
Trikrát	Vyp.

- Po 5 hodinách nepretržitej prevádzky sa zariadenie automaticky vypne, aby sa ušetrila energia. Stlačte tlačidlo ON/OFF na opätovné zapnutie.
- Ak je zariadenie zapnuté a bliká červené svetlo, treba dobiť batériu.

TIETO POKYNY SI UCHOVAJTE

Obmedzená záruka

13A

Vaša DOBÍJACIA LED SVETELNÁ BÓJA bola vyrobená z najkvalitnejších materiálov a s najlepším remeselným spracovaním. Všetky produkty Intex sú pred opustením továrne kontrolované. Nenašli sa žiadne chyby. Táto obmedzená záruka sa vzťahuje iba na DOBÍJACIU LED SVETELNÚ BÓJU.

Táto obmedzená záruka predstavuje prídavok k vašim zákonným právam; nie je ich náhradou. V rozsahu, v ktorom je táto záruka v rozpore s vašimi zákonnými právami, majú tieto práva prednosť. Napríklad, zákony o ochrane spotrebiteľa v celej Európskej únii poskytujú zákonné záručné práva ako nadstavbu k pokrytiu, ktoré získate z tejto obmedzenej záruky: informácie o právnych predpisoch týkajúcich sa ochrany spotrebiteľa v celej EÚ nájdete na webovej stránke Európskeho spotrebiteľského centra na adrese http://ec.europa.eu/consumers/ecc/contact_en/htm.

Táto limitovaná záruka sa vzťahuje iba na pôvodného kupca a nie je prenositeľná. Platnosť tejto limitovanej záruky trvá počas obdobia uvedeného tu nižšie, od dátumu nákupu. Ponechajte si s týmto dokumentom originálny doklad o predaji, pretože bude vyžadovaný doklad o kúpe, ktorý musí sprevádzať záručné nároky; v opačnom prípade bude obmedzená záruka neplatná.

Kryt LED svetla – 1 rok

Teleso svetla (Globe, Crescent & Ottoman) – 90 dní

Ak počas záručnej lehoty zistíte v DOBÍJACEJ LED SVETELNEJ BÓJI výrobnú chybu, obráťte sa na príslušné servisné stredisko Intex, ktoré je uvedené v samostatnom zozname „autorizovaných servisných stredísk“. Ak je položka vrátená podľa pokynov Servisného strediska Intex, skontroluje toto Servisné stredisko danú položku a určí platnosť reklamácie. Ak sa na položku vzťahuje ustanovenie záruky, bude vám táto položka bezplatne opravená alebo vymenená za rovnakú alebo porovnateľnú položku (podľa uváženia spoločnosti Intex).

Okrem tejto záruky a iných zákonných práv vo vašej krajine sa nepoužívajú žiadne ďalšie záruky. V takej miere, ktorá je možná vo vašej krajine, nebude spoločnosť Intex v žiadnom prípade zodpovedná voči vám ani žiadnej tretej strane za priame alebo následné škody vyplývajúce z používania vašej DOBÍJACEJ LED SVETELNEJ BÓJE; alebo za činy spoločnosti Intex alebo jej agentov a zamestnancov (vrátane výroby produktov). Ak vaša krajina nepovoľuje vylúčenie alebo obmedzenie náhodných alebo následných škôd, potom sa toto obmedzenie alebo vylúčenie na vás nevzťahuje.

Majte na pamäti, že táto obmedzená záruka sa nevzťahuje na nasledujúce okolnosti:

- Ak dôjde pri používaní DOBÍJACEJ LED SVETELNEJ BÓJE k nedbalosti, abnormálnemu používaniu, nehode, nesprávnej prevádzke, nevhodnému napätiu alebo prúdu v rozpore s prevádzkovými pokynmi, nesprávnej údržbe alebo skladovaniu;
- Ak je DOBÍJACIA LED SVETELNÁ BÓJA poškodená za okolností, ktoré sú mimo kontroly spoločnosti Intex, okrem iného vrátane bežného opotrebovania a poškodenia spôsobeného požiarom, povodňami, mrazom, dažďom alebo inými vonkajšími silami;
- Diely a súčasti, ktoré spoločnosť Intex nepredáva; alebo
- Neoprávnené zmeny, opravy alebo demontáž na DOBÍJACEJ LED SVETELNEJ BÓJI vykonané niekým iným, než je zamestnanec Intex Service Center (servisné stredisko Intex).

Táto záruka sa nevzťahuje na zranenie alebo poškodenie akéhokoľvek majetku alebo osoby.

Prečítajte si pozorne návod na obsluhu a postupujte podľa pokynov týkajúcich sa správnej obsluhy a údržby vašej DOBÍJACEJ LED SVETELNEJ BÓJE. Pred použitím vždy tento produkt skontrolujte. Táto obmedzená záruka bude neplatná, ak nebudú dodržané pokyny na použitie.

TIETO POKYNY SI UCHOVAJTE

INTEX® HASZNÁLATI UTASÍTÁS TÖLTHETŐ 13A

LED VILÁGÍTÓ BÓJA Modell DL693 IPX8



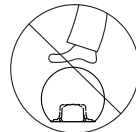
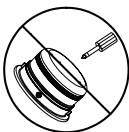
A TERMÉK ELSŐ HASZNÁLATA ELŐTT OLVASSA EL AZ ÖSSZES UTASÍTÁST ÉS TARTSA BE ŐKET



FIGYELMEZTETÉS

- Csak dekorációs célokra. A termék nem játékszer; tartsa gyerekektől elzárva. Nem flotációs berendezés.
- Az össze ill. szétszerelést csakis felnőtt személyek végezhetik.
- Közvetlenül ne nézzen bele a berendezés által sugárzott fénybe.
- A termék ellenáll a víznek; teljesen azonban nem meríthető bele. Vízbe kerüléskor a víz bejuthat a termékbe és károsíthatja annak elektromos részeit. A lámpa LED borítását sose merítse víz alá.
- A termékkel sose merüljön, ne ugráljon rajta vagy arról le.
- Tanácsok a Globe és Crescent sorozathoz: A termékre ne üljön és ne álljon, valamint ne fejtse ki rá nyomást se .
- A terméket ne töltsse, amíg az vízben van.
- A terméket ne használja nyílt tűz vagy melegítőtestek közelében. Tartsa tűztől távol.
- A termék lítium- ion polimer (Li-poly) tölthető elemet tartalmaz. A terméket ne tegye a szokványos és háztartási hulladék közé vagy a tűzbe, mivel a beépített tölthető elem szivároghat vagy fellobbanhat. Az elemet mindig a helyi törvényekkel és előírásokkal összhangban kell megsemmisíteni.

TARTSA BE EZEKET A SZABÁLYOKAT ÉS UTASÍTÁSOKAT A KÁROSODÁS VAGY EGYÉB SÉRÜLÉS ELKERÜLÉSE VÉGETT .



A termék folyamatos tökéletesítésének politikájából adódóan az Intex társaság fenntartja a jogot a specifikáció és kinézet megváltoztatására, ami a használati utasítás frissítéshez vezethet előzetes figyelmeztetés nélkül.

©2018 Intex Marketing Ltd. - Intex Development Co. Ltd. - Intex Recreation Corp.

All rights reserved / Minden jog fenntartva / Tous droits réservés/Todos los derechos reservados/Alle Rechte vorbehalten. Printed in China /Kinyomtatva Kínában / Imprimé en Chine/Impreso en China/Gedruckt in China.

®™ Trademarks used in some countries of the world under license from / ®™ Kereskedelmi márkák használata néhány országban a licenció keretén belül / Marques utilisées dans certains pays sous licence de/Marcas registradas utilizadas en algunos países del mundo bajo licencia de/Warenzeichen verwendet in einigen Ländern der Welt in Lizenz von/Intex Marketing Ltd. to/a/an Intex Development Co. Ltd., G.P.O Box 28829, Hong Kong & Intex Recreation Corp., P.O. Box 1440, Long Beach, CA 90801

* Distributed in the European Union by / Európai Unióban belüli forgalmazó / Distribué dans l'Union Européenne par/ Distribuido en la unión Europea por/Vertrieb in der Europäischen Union durch/Intex Trading B.V., Venneveld 9, 4705 RR Roosendaal - The Netherlands www.intexcorp.com

INTEX®

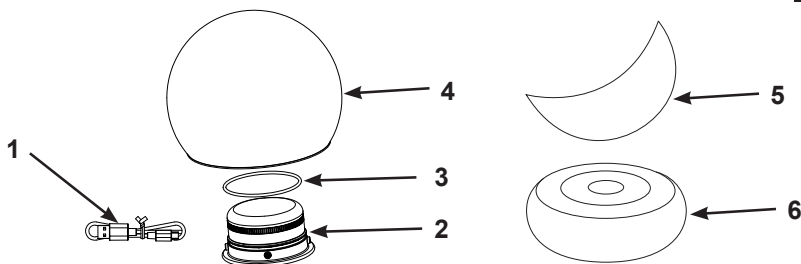
AZ UTASÍTÁST TEGYE L

1 oldal

013-*A*-R1-1908

Alkatrészekre való utalás:

13A



REF. No.	LEÍRÁS	MIENYSÉG	ALKATRÉSZ
1	TÖLTŐ USB KÁBEL	1	12734
2	LED LÁMPA BORÍTÁSA	1	12732
3	O-GYŰRŰ	1	12733
4	LÁMPATEST (GLOBE)	1	12742
5	LÁMPATEST (CRESCENT)	1	12741
6	LÁMPATEST (OTTOMAN) [MAX. SÚLYKAPACITÁS: 100 KG/220LBS]	1	12743

MEGJEGYZÉS: A rajzok csakis illusztrációs célokra szolgálnak. Nem kell konkrét terméket érinteniük. Ne használjon vonalzót.

Karbantartás általános információi és utasításai:

- A töltő nem része a csomagolásnak. Csakis kompatibilis standard USB csatlakozót (okostelefon vagy tablet) töltőt használjon 5-5.2V DC, 1A kimenő feszültséggel.
- A teljes feltöltés 3-4 órát tart: a feltöltés után a termék 5-6 órát fog világítani.
- Bármilyen feltöltés előtt ellenőrizze, hogy a töltő csatlakozója száraz legyen.
- A LED lámpa borításának töltése és szerelése előtt a terméknek tökéletesen száraznak kell lennie.
- Ellenőrizze, hogy a felületen és a környezetben ne legyenek éles tárgyak, amelyek átszúrhatják a terméket és ezzel megsemmisíthetnék.
- Rendszeresen ellenőrizze a terméket, nézze meg a lyukakat, szigetelést, elhasználódást és más sérüléseket. Soha ne használjon sérült terméket.
- Kisebb szivárgások és nyílások esetén javító folt használatos. A javító folt hátulsó oldalán levő utasítások szerint járjon el.
- A terméket nedves ronggyal tisztítsa. Kerülje az erős tisztítószerkeket, felesleges vizet és dörzskefét.
- A terméket vihar, havazás, eső, szél és használaton kívül tartsa beltérben.

Lámpatestbe/ből való levegő beengedése/kiengedése:

- Szájjal fújja fel a terméket és enyhén nyomja meg az aljon levő szelepet. A szelepbe nyomja be a dugót és erős nyomással tolja el a szelepet. Felfújáskor sose fejtse ki túl nagy légnomást. A terméket csakis hideg levegővel tölts fel.
- Húzza ki a dugót és addig nyomja a szelepet, amíg nem lesz kiengedve.

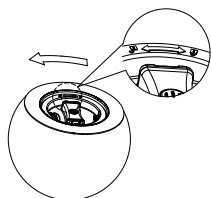
Utasítások a vízkamrához (néhány modellnél):

A vízkamra biztosítja a termék stabilitását és súlyát. Keresse meg a szelepkamra nagyobb részét a termék alatt és a felfújás előtt ezt a részt tölts meg hideg vízzel. Győződjön meg, hogy a szelep dugója biztonságosan van elzárva úgy, hogy azt erősen lefelé nyomja.

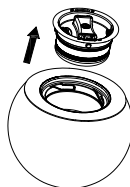
AZ UTASÍTÁST TEGYE L

Elem töltése és szerelése:

1. A terméket teljesen szárítsa ki. Csavarozza le a LED lámpa borítását (2) a testről (4) (lásd 1-2. ábra). Ügyeljen arra, hogy az O-gyűrű ne lazuljon meg a (3) LED lámpa borításán.

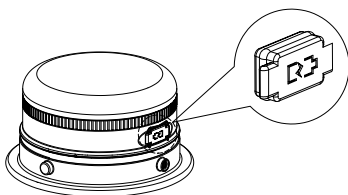


1. ábra

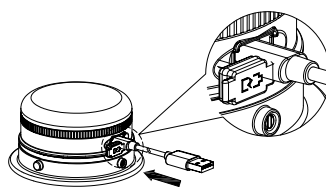


2. ábra

2. Húzza ki a borítást a LED lámpáról (2) és fedje fel a töltő csatlakozót; az USB töltőkábel végét csatlakoztassa a (1) konnektorhoz (lásd. 3-4 ábra).



3. ábra



4. ábra

3. Csatlakoztassa az USB töltőkábelt a (1) a töltő USB csatlakozójához (nem része a csomagnak) és csatlakoztassa a töltőt az elektromos hálózathoz.

Megjegyzés: A beépített kijelzőlámpa pirosan világít, ha a termék töltve van és zöldre, ha már fel van töltve.

4. Amint az elem feltöltődik, ismét helyezze be a LED lámpa borítását ennek a lámpának a testébe. Óramutató járásának irányába kézzel erősen húzza be a LED lámpa borítását.

Működtetési utasítások:

- **ON/OFF kapcsoló:** bekapcsolja és kikapcsolja a lámpát és a megvilágítás rendszerének kiválasztásakor használatos (lásd 5. ábra).



5. ábra

Gomb	Lámpa üzemmódja
Egyszeri	Meleg fehér
Kétszer	Szín változtatása
Háromszor	Kikapcs.

- 5 óra folyamatos működés után a berendezés automatikusan kikapcsol, hogy energiát takarítson meg. Ismételt bekapcsoláshoz nyomja meg az ON/OFF gombot.
- Ha a berendezés be van kapcsolva és villog a piros lámpa, az elemet fel kell tölteni.

AZ UTASÍTÁST TEGYE L

Korlátozott garancia

13A

A TÖLTHETŐ LED VILÁGÍTÓ BÓJA a legkiválóbb anyagokból készül és a legszakoszerűbben van gyártva. Az Intex összes terméke a gyár elhagyása előtt ellenőrizve van. Ez a korlátozott garancia csakis a TÖLTHETŐ LED VILÁGÍTÓ BÓJÁT érinti.

Ez a korlátozott garancia csakis az ön törvényes jogainak jogorvoslásának kiegészítő része, nem azok helyettesítése. Ahol ez a garancia összeütközésbe kerül az ön törvényes jogaival, ezek a jogok előnyben vannak. Pl. a fogyasztóvédelmi törvény Například, zákony o ochraně spotřebitele v celé Evropské unii poskytuje zákonná záruční práva jako nadstavbu k pokrytí, které získáte z této omezené záruky: informace o právních předpisech týkajících se ochrany spotřebitele v celé EU naleznete na webových stránkách Evropského spotřebitelského centra na adrese http://ec.europa.eu/consumers/ecc/contact_en/htm.

Ez a korlátozott garancia csakis az eredeti vásárlóra vonatkozik és nem ruházható át. Ennek a korlátozott garanciának az érvényessége lejjebb van meghatározva és a termék megvásárlásától számítódik. Tegye el az eredeti vásárlásról szóló dokumentumot, mivel a garancia igénylésekor ezt kérik fogják. Ellenkező esetben a korlátozott garancia érvénytelen lesz.

LED lámpa borítása - 1 év

Lámpatest (Globe, Crescent & Ottoman) - 90 nap

Ha a garancia időtartama alatt a TÖLTHETŐ LED BÓJÁNÁL gyártási hibát észlel, forduljon az Intex szervizközponthoz, ami a „Hivatalos szervizközpontok“ jegyzékében van feltüntetve. Ha a termék az Intex szervizközpont utasításai szerint van visszaadva, ez a központ ellenőrzi az adott terméket és meghatározza a reklamáció érvényességét. Ha a termékre garancia vonatkozik, a termék díjmentesen lesz megjavítva vagy kicserélve azonos vagy hasonló termékre (az Intex vállalat mérlegelése szerint).

Ezen a garancián és országa más törvényes jogain kívül további garanciák nincsenek. Olyan mértékben, ami az ön országában lehetséges az Intex vállalat semmilyen esetben nem felel önnek vagy harmadik félnek közvetlen vagy v žádném případě odpovědná vůči vám ani žádně třetí straně za přímé nebo následné škody vyplývající z používání vaší DOBÍJECÍ LED SVĚTELNÉ BÓJE; nebo za akce Intex nebo jejich agentů a zaměstnanců (včetně výroby produktů). Ha az ön országa nem engedélyezi a véletlen vagy későbbi károk kizárását vagy korlátozását, akkor ez a korlátozás vagy kizárás önt nem érinti.

Nem feledje, hogy ez a korlátozott garancia nem érinti a köv. körülményeket:

- Ha a TÖLTHETŐ LED VILÁGÍTÓ BÓJA gondatlanság, rendellenes használat, baleset, nem megfelelő működtetés, nem megfelelő feszültség vagy árammal volt használva, amely ellentétes a működtetési feltételekkel, helytelen karbantartással vagy raktározással;
- Ha a TÖLTHETŐ LED VILÁGÍTÓ BÓJA olyan körülményekor károsodott, ami az Intex vállalat ellenőrzésén kívül esik, egyebekben kívül szokványos elhasználódás és sérülés tűz, árvíz, fagy, eső vagy más külső erők által;
- Alkatrészek, amelyeket az Intex nem árul vagy
- A TÖLTHETŐ LED VILÁGÍTÓ BÓJÁT érintő jogosulatlan változások, javítások vagy szétszerelés a az Intex Service Center alkalmazottjától eltérő személy által (szervizközpont Intex).

Ez a garancia nem vonatkozik vagyron vagy személy sérülésére, rongálására.

Olvasza el figyelmesen az utasítást és tartsa be a helyes karbantartás és kezelés szabályait a TÖLTHETŐ LED VILÁGÍTÓ BÓJÁT illetően. Használat előtt mindig ellenőrizze le a terméket. A korlátozott garancia érvénytelen, ha nem lesznek betartva az utasítások.

AZ UTASÍTÁST TEGYE L