



MARIMEX [®] **CZ**
BAZÉNY A ZASTŘEŠENÍ • VÍŘIVÉ BAZÉNY • SAUNY



NÁVOD K INSTALACI

Světlo bazénové
LED POOL

NEJVĚTŠÍ
INTERNETOVÝ
OBCHOD S BAZÉNY
www.marimex.cz

1. Důležité bezpečnostní zásady	str. 3
2. Seznam dílů	str. 4
3. Montáž	str. 5
4. Dlouhodobé uskladnění	str. 6
5. Průvodce při komplikacích	str. 6
6. Reklamační podmínky	str. 7
7. Zákaznické informace / kontakt.....	str. 8

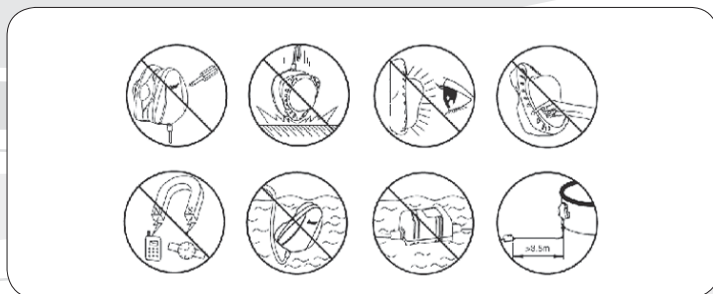
NEJVĚTŠÍ
INTERNETOVÝ
OBCHOD S BAZÉNY
www.marimex.cz

1. DŮLEŽITÉ BEZPEČNOSTNÍ ZÁSADY

Upozornění na nebezpečí:

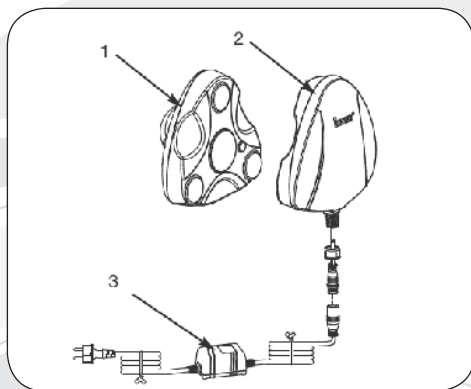
- Před instalací a použitím tohoto výrobku si prosím důkladně prostudujte tento návod a postupujte dle uvedených instrukcí.
- Z důvodu snížení rizika úrazu el.proudem tento výrobek neotevírejte.
- Tento výrobek smí používat pouze dospělé osoby, nepatří do rukou dětem ani nezpůsobilým osobám.
- Zařízení není určeno pro použití osobami (včetně dětí) se sníženými fyzickými, smyslovými nebo mentálními schopnostmi, pokud není zajištěn jejich dohled a instruktáž odpovědnou osobou; osobami, které nejsou seznámeny s obsluhou v rozsahu tohoto návodu; osobami pod vlivem léků, omamných prostředků apod., snižujících schopnost rychlé reakce.
- Montáž a demontáž mohou provádět pouze dospělé osoby
- Zařízení připojujte na zásuvku s uzemněním a proudovým chráničem.
- Pro snížení rizika úrazu el.proudem nepoužívejte k zajištění napájení prodlužovací šňůry, časoměry, adaptéry atd. Použijte řádně umístěnou zásuvku.
- Zařízení nepoužívejte pokud je plastové tělo prasklé nebo by do něj mohla vniknout voda.
- Do otvorů na světle nestrkejte prsty ani žádné jiné předměty.
- Zástrčku pro toto zařízení udržujte v minimální vzdálenosti 3,5m od bazénu.
- Udržujte tento výrobek daleko od mobilních telefonů a další elektroniky, obsahuje silné magnety.

Varování, pokyny a pravidla bezpečnosti pro toto zařízení představují pouze některá z možných rizik a nebezpečí zábavních vodních zařízení a neuvádí všechna možná rizika a nebezpečí. Při pobytu ve vodě se řiďte zdravým rozumem a úsudkem



2. SEZNAM DÍLŮ

Před kompletací a zprovozněním výrobku věnujte prosím čas kontrole obsahu balení.



POZNÁMKA: Nákres slouží pouze pro ilustrační účely. Nemusí přesně zobrazovat výrobek. Není v měřítku.

č.	Popis	ks	č. ND
1	Světlo do bazénu	1	11263
2	Přenašeč	1	11265
3	Transformátor	1	11267

3. MONTÁŽ

Tento výrobek je vyroben speciálně pro použití s nadzemními bazény. LED stěnové světlo na bazén využívá technologii magnetu pro vytvoření osvětlovacího systému, který bezpečně generuje el. proud o nízkém napětí skrze stěnu bazénu do výkonného LED světla umístěného uvnitř bazénu.

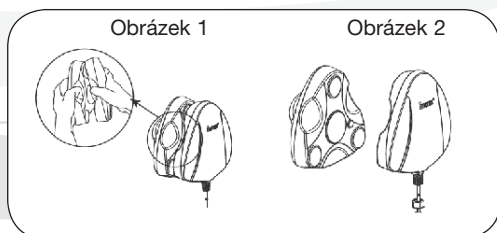
Důležité:

Tento výrobek je určen pouze pro použití k nadzemním bazénům, které mají stěny z PVC (Tampa kruh, Tampa ovál, Hawaii, Ohio, Tahiti, Dakota atd.)

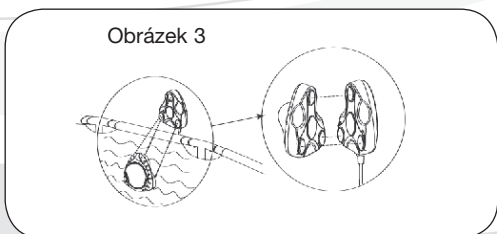
Zařízení nepoužívejte jako samostatné osvětlení a pro jiné účely než je popsáno v tomto návodu.

1. Oddělte rukou světlo (1) od přenašeče (2) (viz. obr. 1 a 2).

UPOZORNĚNÍ: Abyste se vyhnuli zranění nebo skřípnutí prstů, vždy oddělujte světlo od přenašeče vsunutím prstů do bočních prohlubní.



2. Umístěte přenašeč (2) na vnější stranu stěny bazénu. Světlo (1) umístěte na vnitřní stranu stěny bazénu pod hladinu. Ujistěte se, že se magnetické plochy obou dílů co nejpřesněji překrývají (viz. obr. 3).



3. Nastavte požadovanou polohu světla svislým nebo vodorovným posouváním přenašeče.
4. Zkompletovanou jednotku zapojte do elektrické zásuvky.

MONTÁŽ NA BAZÉNY DAKOTA:

Odšroubujte šrouby z té části obložení bazénu, kde bude LED světlo umístěno. Odstraňte vrchní krytky nosníků, vrchní panel a boční panely. Pro podrobnosti nahlédněte do manuálu k bazénu. Pro jednodušší instalaci doporučujeme odstranit nejméně 3 boční panely. Pro instalaci světla postupujte dle výše uvedených bodů 1 až 4.

4. DLOUHODOBÉ USKLADNĚNÍ

V oblastech, kde se vyskytují mrazy hrozí nebezpečí poškození výrobku ledem. Pokud teplota vzduchu poklesne pod 10° C, doporučujeme výrobek vyndat z bazénu, vyčistit, dobře vysušit a uskladnit.

1. Odpojte přívodní kabel z elektrické zásuvky.
2. Odstraňte nejprve přenašeč (2) z vnější strany stěny bazénu. Světlo (1) samo vyplave na hladinu.

Důležité: Abyste předešli poškození výrobku, při demontáži vždy odstraňujte jako první část přenašeč.

3. Pokud se v otvorech světla vyskytují nečistoty nebo usazeniny, vypláchněte je proudem vody ze zahradní hadice. Nečistoty nikdy neoškrabujte ani nečistěte kartáčem.
4. Před uskladněním všechny části důkladně vysušte.
5. Výrobek a příslušenství skladujte na suchém místě s regulovanou teplotou pohybující se mezi 10° C a 40° C.
6. Pro uskladnění můžete použít původní obal.

5. PRŮVODCE PŘI KOMPLIKACÍCH

PROBLÉM	PŘÍČINA	NÁPRAVA
1 Je složité dobře překryt světlo a přenašeč	- magnetické plochy se nepřekrývají správně	- nastavte znovu polohu světla a přenašeče
2 Světlo se nerozsvítilo	- je uvolněný přívodní kabel	- zástrčku kabelu pevně zatlačte do el. zásuvky
		- proveďte spoj kabelu mezi přenašečem a transformátorem. Případně ho víc zatlačte.
	- nesprávné překrytí světla a přenašeče	- znovu nastavte polohu světla a přenašeče
	- voda ve světle / přenašeči	- kontaktujte servisní středisko
	- možnost poruchy přenašeče nebo transformátoru	- kontaktujte servisní středisko

6. REKLAMAČNÍ PODMÍNKY

- Světlo bylo vyrobeno z materiálů nejvyšší kvality a vysoké kvality provedení. Všechny součástky byly zkontrolovány a shledány nezávadnými. Záruka platí po dobu dvou let od data nákupu. Uchovejte všechny doklady o nákupu společně s návodem. Doklad o nákupu bude požadován při uplatňování záručních nároků.
- Reklamacce zboží se řídí právním řádem ČR.
- Záruka se vztahuje na veškeré vady způsobené chybou ve výrobě nebo vadou materiálu ovlivňující funkčnost světla
- Kupující je povinen neprodleně po zakoupení výrobku zkontrolovat zda není porušen transportní obal nebo světlo jinak poškozen a o této skutečnosti neprodleně informovat prodejce.
- Kupující je povinen po zakoupení výrobku zkontrolovat jeho kompletnost.
- Vyazuje-li světlo zjevné vady, které se projeví ihned po zprovoznění, a pro které je nelze užívat, je kupující povinen zboží neprodleně reklamovat, nejpozději do tří měsíců od zakoupení v místě nákupu.
- Při zjištění závady na jednotlivých částech světla reklamujte kompletní výrobek s viditelně označeným místem poškození. Na reklamacce po této lhůtě se bude nahlížet takto:

záruka se nevztahuje na:

- opotřebení v důsledku nesprávné instalace nebo nesprávného používání, příp. nesprávného uskladnění
- běžné opotřebení zařízení odpovídající charakteru a době jeho užívání
- vady způsobené mechanickým poškozením
- vady způsobené vlivem živelných sil
- vady vzniklé v důsledku použití nestandardních prostředků pro chemickou údržbu bazénové vody a nevhodných čistících pomůcek
- použití jiných než originálních dílů
- neoprávněný zásah do světla nebo jeho poškození

www.marimex.cz



...moře relaxace!

ÚVOD
POŘADNA
ZÁKAZNICKÉ CENTRUM
VŠE O NÁKUPY
O NÁS
AKTUALITY
KONTAKT

Proč bazény Marimex?

Marimex prodává bazény již 16 let. Zbudím se nadšením v oblasti bazénů a relaxačních technologií uspokojíme potřeby zákazníků nejen u nás, ale i v zahraničí. Sdílejte s námi své zkušenosti a radosti. Náš odborník jistě vše připravíme vám poradit.

- Doprava za 190 Kč při koupi bazénu
- Zvolíme saunu
- Nabízíme saunovací bazény
- Přesahují výšší difúzníci matice
- Cena je nejvyšší cenou na bazénu
- Tápna
- Nabízíme výšce vhodné splátky

Košík: 0ks | 0 Kč

Nadzemní bazény



Solární program EkoSun



Bazénové filtrace



Vířivky



Infrasauuny



Čištění bazénů a vody



Bazénové příslušenství



Zastřešení bazénů



Letní slevy v plném proudu!

50%
40%
60%
20%

KŘIŠŤÁLOVÁ LUPA 2011 Hlasujte pro náš web v ceně Českého internetu

Marimex doporučuje:

Solární uhlaz. Pyramida Sun



3.740 Kč
sleva 21%
2 980 Kč s DPH

Pyramida T-1



6.800 Kč
sleva 10%
4 990 Kč s DPH AKCE

Bazén Tampa Ocean 2.050l. Plm. kartel. filtrace + hračky



4.999 Kč
sleva 15%
1 690 Kč s DPH AKCE

Newsletter:

At Váš e-mail zasíláme
Zasíláme svůj e-mail a získáte přístup k novinkám a výhodným akcím.
Ochrana osobních údajů

[Přihlásit k odběru](#) **»»**

Aktuality

08.08.2011 - Podpořte Marimex.cz v Křišťálové lupě

Soudíme o cenu Českého internetu

[Celý článek »](#)

04.08.2011 - Získajte s Marimexem roční přídělovou MF DNES

Odpovězte si zboží nad 3000 Kč a získáte roční přídělovou MF DNES

[Celý článek »](#)

03.08.2011 - Letní slevy v Marimex.cz

Nastupuje u nás po celý srpen až s 60% slevou

[Celý článek »](#)

© 2011 Marimex CZ s.r.o.

Tel: +420 241 727 740 | e-mail: info@marimex.cz

Hlavní strana | Kontakt

Jižte se přihlašujete do účtu? Zvolte APEK






MARIMEX[®] CZ
BAZÉNY A ZASTŘEŠENÍ • VÍŘIVÉ BAZÉNY • SAUNY

Libušská 264, Praha 4
 Infolinka: 241 727 740
 E-mail: info@marimex.cz
 NÁVOD 2012

8 www.marimex.cz